

Keyboard
SY-GKB01RGB

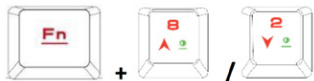
サイコムオリジナル赤軸メカニカルキーボード

RGBライティング発光パターン



A

キーボードバックライト輝度レベル調整：[Fn + Num8] 輝度増、
[Fn + Num2] 輝度減。5段階の輝度調整ができます。



B

6つのマルチメディアショートカットキー：前トラック、
次トラック、再生/一時停止、消音、ボリューム減、ボリューム増

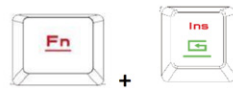


C

合計 12 種類のライトエフェクトを切替えるための
4つのショートカットキーがあります。各ショートカットキー
には3つのライトエフェクトを切替えることができます。

a

[Fn + Ins]: 1. ウェーブ 2. スライド 3. ローテーション



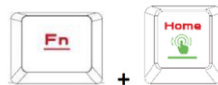
b

[Fn + Del]: 1. スネークムーブ 2. サークルムーブ 3. フロー



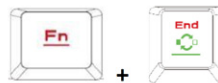
c

[Fn + Home]: 1. 押したキーが光る 2. レインドロップ
3. 押したキーが消える



d

[Fn + End]: 1. リップル 2. ブレッシング
3. コンスタント (常に点灯)



D

[FN + End] モードで常時発光時は発色カラーを **[FN+F9]** で8つのモードに変更できます。



E

[FN + End] モードでブレスリングの発光時は発色カラーを **[FN+F10]** で8つのモードに変更できます。



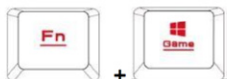
F

ブレスリングスピード調整のショートカットキー:
5段階のブレスリングスピード調整。



G

ゲームモード: **[Fn + Win]** キーを同時に押すと、キーを押しても応答しないように、Windows キーをロックします。
もう一度押すとキーのロックを解除します。



H

キーボードキーロック: **[Fn + F11]** キーを同時に押すと、キーを押しても応答しないように、全てのキーをロックします。もう一度押すとロックが解除されます。



I

WASD キーと矢印キーの切替モード: **[Fn + F4]** キーを同時に押すと、スワップモードを有効にします。
再度押すと無効になります。

